

# Inferno MP9 TKI3 Set Up Sheet

ver 1.01

ドライバー名 / Name of Driver	データ収集日 / Date	コース / Track	エンジン / Engine	マフラー / Muffler	燃料 / Fuel
<b>ELLIOTT BOOTS</b>	14/12/2014	<b>LAS VEGAS</b>	<b>REDS R7</b>	2113	BYRON 25%
Condition: <b>DRY</b>		プラグ / Plug: <b>5</b>	マニホールド / Manifold: <b>S</b>		
スパー / Spur	クラッチベル/スプリングシュー / Clutch Bell/Spring/Shoe	タイヤ/インナー/ホイール / Tires / inner / Wheel			ボディ / Body
46 T	13 T <input type="checkbox"/> 1.10 <input checked="" type="checkbox"/> 1.00 Carbon X <input type="checkbox"/> <input type="checkbox"/> 0.95 <input type="checkbox"/> 0.90 Aluminum X 3	Tires: <b>PROLINE</b> Compounds: <b>M3</b> Inner: <b>HOLESHOT</b> Wheel: <b>PROLINE</b>			<b>CAB F</b>

## ●ダンパーセッティング / Shock-Set-Up

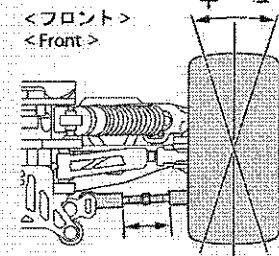
	FRONT	REAR
ダンパータイプ Shock Type		
ダンパーピストン Shock Piston	<input type="checkbox"/> φ12×6B <input type="checkbox"/> φ12×8B <input type="checkbox"/> φ12×8T <input type="checkbox"/> φ13×5B <input type="checkbox"/> φ13×6W <input checked="" type="checkbox"/> φ13×8W <input type="checkbox"/> φ13×8T <input type="checkbox"/> φ14×5W <input type="checkbox"/> φ14×8T	<input type="checkbox"/> φ12×6B <input type="checkbox"/> φ12×8B <input type="checkbox"/> φ12×8T <input type="checkbox"/> φ13×5B <input type="checkbox"/> φ13×6W <input checked="" type="checkbox"/> φ13×8W <input type="checkbox"/> φ13×8T <input type="checkbox"/> φ14×5W <input type="checkbox"/> φ14×8T
B = Black W = White T = Taper		
オイル Oil	# 40	# 35
スプリング Spring	<b>BLUE</b>	<b>ORANGE</b>
プレッシャースポンジ Pressure Sponge		

## ●デフセッティング / Diff Gear Set-Up

	FRONT	CENTER	REAR
オイル Oil	<input checked="" type="checkbox"/> Normal <input type="checkbox"/> LSD	<input checked="" type="checkbox"/> Normal <input type="checkbox"/> LSD	<input checked="" type="checkbox"/> Normal <input type="checkbox"/> LSD
	5000	5000	3000

## ●トー角 / Toe Angle

FRONT	REAR
<input checked="" type="checkbox"/> 0°	<input type="checkbox"/> 2° <input type="checkbox"/> 2.5° <input checked="" type="checkbox"/> 3°



## ●ホイールベース / Wheelbase

Wheelbase	
リヤハブカラー Collar of Rear Hub	Front Side 4 mm Rear Side 1 mm

## ●リヤロールセンター&スキッド角 / Rear Roll Center & Skid Angle

<ロールセンター-H> <Roll Center H>


0°  1°  2°  3°

<ロールセンター-L> <Roll Center L>

1°  2°  3°  4°

## ●車高 / Ride Height


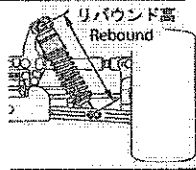
FRONT	REAR
28 mm	29 mm



## ●リバウンド高 / Rebound ●キャンパー角 / Camber Angle

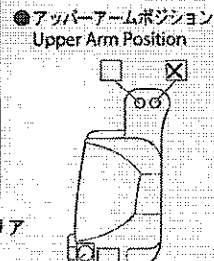
FRONT	REAR
100 mm	119 mm

FRONT	REAR
<input checked="" type="checkbox"/> 0°	<input checked="" type="checkbox"/> 3°



## ●フロントスキッド角 / Front Skid Angle

上部 Upper	フロント側 Front Side	<input checked="" type="checkbox"/> 1 <input type="checkbox"/> 2 <input type="checkbox"/> 3 <input type="checkbox"/> 4 <input type="checkbox"/> 5	●アッパーアームポジション Upper Arm Position
	リヤ側 Rear Side	<input checked="" type="checkbox"/> 6 <input type="checkbox"/> 7 <input type="checkbox"/> 8 <input type="checkbox"/> 9 <input type="checkbox"/> 10	
下部 Under	フロント側 Front Side	<input type="checkbox"/> 9°L <input type="checkbox"/> 11°L <input checked="" type="checkbox"/> 9°S <input type="checkbox"/> 11°S	



## ●フロントトレッド / Front Tread

<input checked="" type="checkbox"/> S	<input type="checkbox"/> L
---------------------------------------	----------------------------

## ●フロントハブキャリア / Front Hub Carrier

<input type="checkbox"/> -1° <input type="checkbox"/> 0° <input checked="" type="checkbox"/> +1°
<input type="checkbox"/> Plastic
<input checked="" type="checkbox"/> Aluminum <input type="checkbox"/> 13° <input type="checkbox"/> 16°

## ●ダンパー取り付け位置 / Shock Mount Position

上部 / Shock Stay

<フロント> <Front>

<リヤ> <Rear>

下部 / Sus Arm

FRONT	REAR
<input checked="" type="checkbox"/> In <input type="checkbox"/> Out	<input checked="" type="checkbox"/> In <input type="checkbox"/> Out

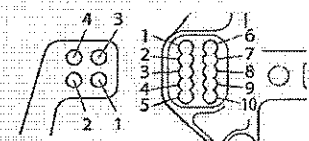
Rear Shock Stay

Short  Long

## ●アッパーアームポジション / Upper Arm Position

	REAR
バルク側 Shock Stay	<input type="checkbox"/> 1 <input type="checkbox"/> 2 <input type="checkbox"/> 3 <input type="checkbox"/> 4 <input type="checkbox"/> 5
ホイール側 Wheel side	<input type="checkbox"/> 6 <input type="checkbox"/> 7 <input checked="" type="checkbox"/> 8 <input type="checkbox"/> 9 <input type="checkbox"/> 10

\*S. 4は1FR410/414使用時



## ●リヤハブキャリア / Rear Hub Carrier

<input type="checkbox"/> Plastic <input type="checkbox"/> Hard
<input type="checkbox"/> Aluminum
<input checked="" type="checkbox"/> Aluminum / Off-2.0

## ●ステアリングプレート / Steering Plate

<input type="checkbox"/> A	<input checked="" type="checkbox"/> F1
<input checked="" type="checkbox"/> B	
<input type="checkbox"/> C	<input type="checkbox"/> F1

## ●リヤハブポジション / Rear Hub Position

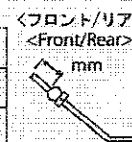
<input type="checkbox"/> Upper <input type="checkbox"/> Under
---

## ●トルクロッド / Chassis Brace

FRONT	REAR
<input checked="" type="checkbox"/> Plastic	<input checked="" type="checkbox"/> Plastic
<input type="checkbox"/> Aluminum	<input type="checkbox"/> Aluminum

## ●スタビライザー / Unti Roll Bar

FRONT	REAR
φ 23	φ 25
1 mm	2 mm



## ●サスアーム / Sus. Arm

<input checked="" type="checkbox"/> Normal
<input type="checkbox"/> Hard

## ●リヤトレッド / Rear Tread

フロント側 Front Side	リヤ側 Rear Side
<input checked="" type="checkbox"/> S <input type="checkbox"/> M <input type="checkbox"/> L	<input checked="" type="checkbox"/> S <input type="checkbox"/> M <input type="checkbox"/> L

## ●ウイング角度 / Wing Angle

<input type="checkbox"/> Upper <input type="checkbox"/> Under
---

## ●ホイールハブ / Wheel Hub

FRONT	REAR
<input type="checkbox"/> Narrow	<input type="checkbox"/> Narrow
<input checked="" type="checkbox"/> Normal	<input checked="" type="checkbox"/> Normal
<input type="checkbox"/> Wide	<input type="checkbox"/> Wide

## ●ウエイト / Weight

NONE	
FRONT	REAR