

# Inferno III 9 TK14 SET UP SHEET

ver.1.00



ドライバー Name of Driver		日付 Date		コース Track		エンジン Engine		プラグ Plug		マフラー Muffler	
Enzo Albertoni		Sep. 2018		LCRC Raceway Condition: Polished Low-Medium Grip		WRX		T4		2143/S	
スーパーギヤ Spur Gear	クラッチベル Clutch Bell	クラッチスプリング Clutch Spring		クラッチシュー Clutch Shoe	タイヤ Tires	タイヤインナー Tire Insert	ホイール Wheel	ボディ Body	燃料 Fuel		
13 T	46 T	<input type="checkbox"/> 0.90 <input checked="" type="checkbox"/> 1.00 <input type="checkbox"/> 0.95 <input type="checkbox"/> 1.10		Carbon x <sup>3</sup> Aluminum x	Tires : Buckshot Compounds : M3	STD	Kyosho	TKI 4	NitroPro 30/8 Pro Blend		

## ●デフセッティング / Diff Gear Set-Up

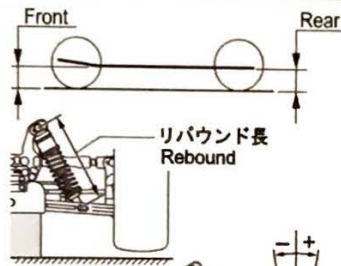
	Front	Center	Rear
デフオイル Diff Fluid	<input checked="" type="checkbox"/> Std. <input type="checkbox"/> LSD	<input checked="" type="checkbox"/> Std. <input type="checkbox"/> LSD	<input checked="" type="checkbox"/> Std. <input type="checkbox"/> LSD
	5,000	7,000	4,000

## ●ダンパーセッティング / Shock Set-Up

	Front	Rear
ダンパータイプ Shock Type	S	M
ダンパーピストン Shock Piston	8x1.2	8x1.3
ダンパーオイル Shock Oil	650	500
ダンパースプリング Shock Spring	Light Blue	Light Blue

## ●車高 / Ride Height

Front	Rear
27 mm	28 mm



## ●リバウンド長 / Rebound

Front	Rear
98 mm	118 mm

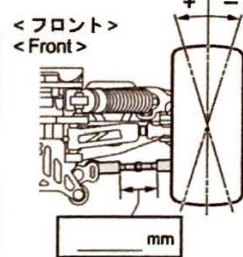
## ●キャンバー角 / Camber Angle

Front	Rear
+ -1°	+ -3°

+ Positive Camber  
- Negative Camber

## ●トー角 / Toe Angle

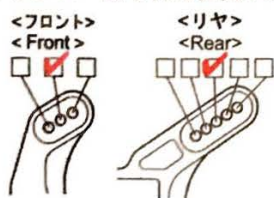
Front	Rear
+ 0°	<input type="checkbox"/> 2° <input type="checkbox"/> 2.5° <input checked="" type="checkbox"/> 3°



## ●ホイールベース / Wheelbase

リヤハブカラー Collar of Rear Hub	Front Side	Rear Side
	2 mm	3 mm

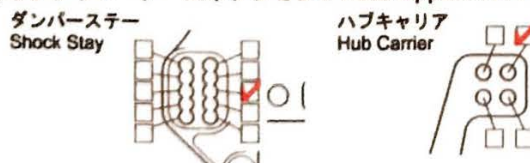
## ●ダンパー取り付け位置 / Shock Mount Position



ダンパーステー / Shock Stay	
Front	Rear
<input type="checkbox"/> Short	<input checked="" type="checkbox"/> Short
<input checked="" type="checkbox"/> M-Short	<input type="checkbox"/> Long

サスアーム / Sus. Arm	
Front	Rear
<input checked="" type="checkbox"/> In <input type="checkbox"/> Out	<input checked="" type="checkbox"/> In <input type="checkbox"/> Out

## ●リアアッパーアームポジション / Rear Upper Arm Position



## ●サスアーム / Sus. Arm

Front	Rear
<input type="checkbox"/> IF427B(TK13) <input type="checkbox"/> Std.	<input type="checkbox"/> Std.
<input checked="" type="checkbox"/> IF487(Long / TK14) <input checked="" type="checkbox"/> Hard	<input checked="" type="checkbox"/> Hard

## ●フロントサスブッシュ / Front Sus. Bush

上部 Upper	フロント側 Front Side	<input type="checkbox"/> <input type="checkbox"/> <input type="checkbox"/> <input type="checkbox"/> <input type="checkbox"/> <input checked="" type="checkbox"/> <input type="checkbox"/> <input type="checkbox"/>
	リヤ側 Rear Side	<input checked="" type="checkbox"/> <input type="checkbox"/> <input type="checkbox"/>
下部 Lower	フロント側 Front Side	<input type="checkbox"/> <input type="checkbox"/> <input type="checkbox"/> <input type="checkbox"/> <input checked="" type="checkbox"/> <input type="checkbox"/> <input type="checkbox"/> <input type="checkbox"/>
	リヤ側 Rear Side	<input checked="" type="checkbox"/> <input type="checkbox"/> <input type="checkbox"/> <input type="checkbox"/> <input type="checkbox"/>

## ●サスホルダー / Sus. Holder

<input type="checkbox"/> IF440 (TK13)
<input checked="" type="checkbox"/> IF486 (TK14)

## ●フロントハブキャリア Front Hub Carrier

Plastic	<input type="checkbox"/>
Aluminum	<input checked="" type="checkbox"/> 13° <input type="checkbox"/> 16° <input type="checkbox"/> 19°

## ●リヤロールセンター&スキッド角 Rear Roll Center & Skid Angle

<ロールセンターH> <Roll Center H>
<input type="checkbox"/> <input type="checkbox"/> <input type="checkbox"/> <input type="checkbox"/> <input type="checkbox"/> <input type="checkbox"/> <input type="checkbox"/> <input type="checkbox"/>
<input type="checkbox"/> 0° <input type="checkbox"/> 1° <input type="checkbox"/> 2° <input type="checkbox"/> 3°



<ロールセンターL> <Roll Center L>
<input checked="" type="checkbox"/> <input type="checkbox"/> <input type="checkbox"/> <input type="checkbox"/> <input type="checkbox"/> <input type="checkbox"/>
<input type="checkbox"/> 1° <input type="checkbox"/> 2° <input checked="" type="checkbox"/> 3° <input type="checkbox"/> 4°

## ●フロントナックル Front Knuckle

<input type="checkbox"/> IF419(TK13)
<input checked="" type="checkbox"/> IF488(TK14)

## ●リヤハブキャリア Rear Hub Carrier

Plastic	<input type="checkbox"/> Std. <input type="checkbox"/> Hard
Aluminum	<input type="checkbox"/> IFW410 <input type="checkbox"/> IFW414(TK13) <input checked="" type="checkbox"/> IF490(TK14)
ポジション Position	<input checked="" type="checkbox"/> Upper <input type="checkbox"/> Lower

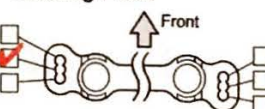
## ●リヤトレッド / Rear Tread

フロント側 Front Side	リヤ側 Rear Side
<input checked="" type="checkbox"/> S <input type="checkbox"/> M <input type="checkbox"/> L	<input checked="" type="checkbox"/> S <input type="checkbox"/> M <input type="checkbox"/> L

## ●トルクロッド / Chassis Brace

Front	Rear
<input checked="" type="checkbox"/> Plastic	<input checked="" type="checkbox"/> Plastic
<input type="checkbox"/> Aluminum	<input type="checkbox"/> Aluminum

## ●ステアリングプレート Steering Plate



## ●ホイールハブ / Wheel Hub

Front	Rear
<input type="checkbox"/> Narrow <input checked="" type="checkbox"/> Std. <input type="checkbox"/> Wide	<input type="checkbox"/> Narrow <input checked="" type="checkbox"/> Std. <input type="checkbox"/> Wide

## ●スタビライザー Sway Bar

Front	Rear
φ 2.3	φ 2.5
1 mm	3 mm

## ●ウエイト / Weight

Front	Rear
20g	10g

## ●ウイングステー / Wing Stay

<input type="checkbox"/> IF429(TK13)
<input checked="" type="checkbox"/> IFW460B(TK14) <input type="checkbox"/> A <input checked="" type="checkbox"/> B <input type="checkbox"/> C



## ●ウイング / Wing

<input type="checkbox"/> IF401(TK13)
<input checked="" type="checkbox"/> IF491(TK14): フラップ / Flap
<input type="checkbox"/> None <input type="checkbox"/> 5mm <input checked="" type="checkbox"/> 8mm

## ●ウイング角度 / Wing Angle

<input type="checkbox"/> Upper	<input type="checkbox"/> Lower
--------------------------------	--------------------------------

LCRC Starting Setup. H-S Front Tower. H Upper Arm Mount. Rear Hubs pushed 2mm back. PT Shock and Diff Oil.