

Inferno MP9 TK14 SET UP SHEET

ver.1.00



ドライバー Name of Driver		日付 Date		コース Track		エンジン Engine		プラグ Plug		マフラー Muffler	
ELLIOTT BOOTS		8/1/17		1BR PADOVA Condition: DRY		REDS TEAM		NO 5		N/A	
スパーギヤ Spur Gear	クラッチベル Clutch Bell	クラッチスプリング Clutch Spring		クラッチシュー Clutch Shoe	タイヤ Tires	タイヤインナー Tire Insert	ホイール Wheel	ボディ Body	燃料 Fuel		
46 T	13 T	<input type="checkbox"/> 0.90 <input type="checkbox"/> 1.00 <input checked="" type="checkbox"/> 0.95 <input type="checkbox"/> 1.10	Carbon x Aluminum x 3	Tires : DRONE Compounds : ELECTRON M4			TK14	N/A			

● デフセッティング / Diff Gear Set-Up

	Front	Center	Rear
デフオイル Diff Fluid	<input checked="" type="checkbox"/> Std. <input type="checkbox"/> LSD	<input checked="" type="checkbox"/> Std. <input type="checkbox"/> LSD	<input checked="" type="checkbox"/> Std. <input type="checkbox"/> LSD
	5,000	5,000	3,000

● ダンパーセッティング / Shock Set-Up

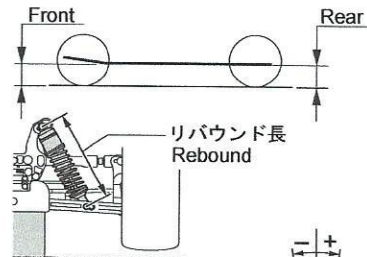
	Front	Rear
ダンパータイプ Shock Type	MED	MED
ダンパーピストン Shock Piston	1 φ 2 x 8	1 φ 3 x 8
ダンパーオイル Shock Oil	# 600	# 500
ダンパースプリング Shock Spring	BLUE	BLUE

● 車高 / Ride Height

Front	Rear
mm	mm

● リバウンド長 / Rebound

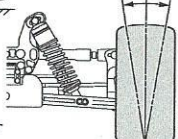
Front	Rear
99 mm	120 mm



● キャンバー角 / Camber Angle

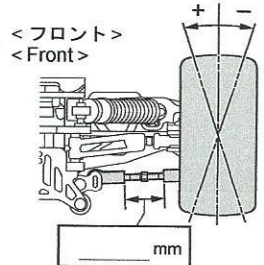
Front	Rear
+ 0 °	+ 3 °

+ Positive Camber
- Negative Camber



● トー角 / Toe Angle

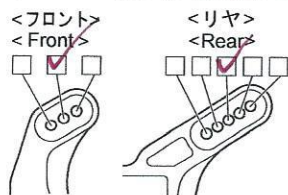
Front	Rear
+ 1 °	<input type="checkbox"/> 2° <input type="checkbox"/> 2.5° <input checked="" type="checkbox"/> 3°



● ホイールベース / Wheelbase

リヤハブカラー Collar of Rear Hub	Front Side	Rear Side
	mm	mm

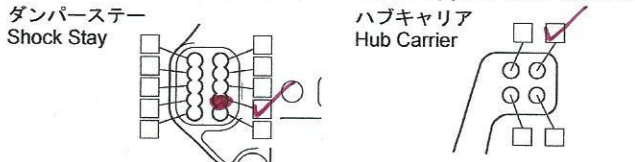
● ダンパー取り付け位置 / Shock Mount Position



ダンパーステー / Shock Stay	
Front	Rear
<input checked="" type="checkbox"/> Short	<input checked="" type="checkbox"/> Short
<input type="checkbox"/> M-Short	<input type="checkbox"/> Long

サスアーム / Sus. Arm	
Front	Rear
<input checked="" type="checkbox"/> In <input type="checkbox"/> Out	<input checked="" type="checkbox"/> In <input type="checkbox"/> Out

● リアアッパーアームポジション / Rear Upper Arm Position



● サスアーム / Sus. Arm

Front	Rear
<input checked="" type="checkbox"/> IF427B(TK13)	<input checked="" type="checkbox"/> Std.
<input type="checkbox"/> IF487(Long/TK14)	<input type="checkbox"/> Hard

● フロントサスブッシュ / Front Sus. Bush

上部 Upper	フロント側 Front Side	リア側 Rear Side
<input checked="" type="checkbox"/>	<input checked="" type="checkbox"/>	<input checked="" type="checkbox"/>

下部 Lower	フロント側 Front Side	リア側 Rear Side
<input checked="" type="checkbox"/>	<input checked="" type="checkbox"/>	<input checked="" type="checkbox"/>

● サスホルダー / Sus. Holder

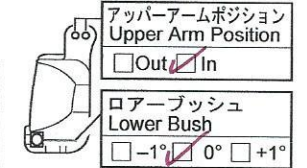
<input checked="" type="checkbox"/> IF440 (TK13)
<input type="checkbox"/> IF486 (TK14)

● フロントハブキャリア Front Hub Carrier

Plastic <input type="checkbox"/>
Aluminum <input checked="" type="checkbox"/> 13° <input type="checkbox"/> 16° <input type="checkbox"/> 19°

● リヤロールセンター&スキッド角 Rear Roll Center & Skid Angle

<ロールセンター-H> <Roll Center H>
<input type="checkbox"/> 0° <input type="checkbox"/> 1° <input type="checkbox"/> 2° <input type="checkbox"/> 3°



<ロールセンター-L> <Roll Center L>
<input type="checkbox"/> 1° <input checked="" type="checkbox"/> 2° <input type="checkbox"/> 3° <input type="checkbox"/> 4°

● フロントナックル Front Knuckle

<input checked="" type="checkbox"/> IF419(TK13)
<input type="checkbox"/> IF488(TK14)

● リヤハブキャリア Rear Hub Carrier

Plastic <input type="checkbox"/>	<input type="checkbox"/> Std. <input type="checkbox"/> Hard
Aluminum <input type="checkbox"/>	<input type="checkbox"/> IFW410
	<input type="checkbox"/> IFW414(TK13)
	<input checked="" type="checkbox"/> IF490(TK14)
ポジション Position	<input checked="" type="checkbox"/> Upper <input type="checkbox"/> Lower

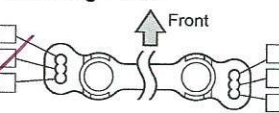
● リヤトレッド / Rear Tread

フロント側 Front Side	リア側 Rear Side
<input checked="" type="checkbox"/> S <input type="checkbox"/> M <input type="checkbox"/> L	<input checked="" type="checkbox"/> S <input type="checkbox"/> M <input type="checkbox"/> L

● トルクロッド / Chassis Brace

Front	Rear
<input checked="" type="checkbox"/> Plastic	<input checked="" type="checkbox"/> Plastic
<input type="checkbox"/> Aluminum	<input type="checkbox"/> Aluminum

● ステアリングプレート Steering Plate



● スタビライザー Sway Bar

Front	Rear
φ 2.3	φ 2.5
1 mm	1 mm

● ホイールハブ / Wheel Hub

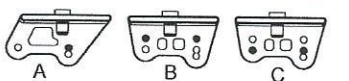
Front	Rear
<input type="checkbox"/> Narrow	<input type="checkbox"/> Narrow
<input checked="" type="checkbox"/> Std.	<input checked="" type="checkbox"/> Std.
<input type="checkbox"/> Wide	<input type="checkbox"/> Wide

● ウェイト / Weight

Front	Rear
70gms	20gms

● ウイングステー / Wing Stay

<input type="checkbox"/> IF429(TK13)
<input checked="" type="checkbox"/> IFW460B(TK14)
<input type="checkbox"/> A <input type="checkbox"/> B <input checked="" type="checkbox"/> C



● ウイング / Wing

<input checked="" type="checkbox"/> IF401(TK13)	フラップ / Flap
<input type="checkbox"/> IF491(TK14)	<input type="checkbox"/> None
	<input type="checkbox"/> 5mm
	<input type="checkbox"/> 8mm

● ウイング角度 / Wing Angle

<input type="checkbox"/> Upper	<input type="checkbox"/> Lower
--------------------------------	--------------------------------

memo: