

InfernoMP10 SET UP SHEET

ver.1.00



ドライバー Name of Driver		日付 Date	コース Track	エンジン Engine	プラグ Plug	マフラー Muffler	
ELLIOTT BOOTS		20-1-19	MONTPELIER GP	WRS	TS3	X-ONE 2104/SM	
スパークギヤ Spur Gear		クラッチベル Clutch Bell	クラッチスプリング Clutch Spring	クラッチシュー Clutch Shoe	タイヤ Tires	タイヤインナー Tire Insert	ホイール Wheel
46T	13T	<input type="checkbox"/> 0.90 <input type="checkbox"/> 1.00 <input checked="" type="checkbox"/> 0.95 <input type="checkbox"/> 1.10	Carbon x 6 Aluminum x 2	Tires: PROLINE M4 Compounds: MOLESHOT			ボディ Body
							燃料 Fuel
							MP10 BYRON. 257P

●デフセッティング / Diff Gear Set-Up

	Front	Center	Rear
デフオイル Diff Fluid	<input checked="" type="checkbox"/> Std. <input type="checkbox"/> LSD	<input checked="" type="checkbox"/> Std. <input type="checkbox"/> LSD	<input checked="" type="checkbox"/> Std. <input type="checkbox"/> LSD
	5K	5K	3K

●ダンパーセッティング / Shock Set-Up

	Front		Rear		
ダンパータイプ Shock Type	P: w/ Diaphragm A: Aeration	size	type	size	type
ダンパーピストン Shock Piston	B: Black W: White T: Taper	STD		STD	
ダンパーオイル Shock Oil	YACHTO OIL	φ3 x 6		φ3 x 6	
ダンパースプリング Shock Spring		450		350	
		GREY (1/2)		BLUE	

●車高 / Ride Height

Front	Rear
25 mm	27 mm

●リバウンド長 / Rebound

Front	Rear
103 mm	119.6 mm

●キャンバー角 / Camber Angle

Front	Rear
+1.5°	+2°

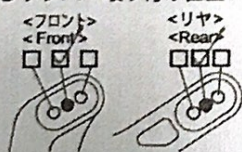
●トー角 / Toe Angle

Front	Rear
+1°	<input checked="" type="checkbox"/> 2.5° <input type="checkbox"/> 3° <input type="checkbox"/> 3.5°

●ホイールベース / Wheelbase

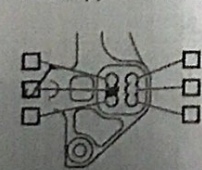
リヤハブカラー Collar of Rear Hub	Front Side	1 mm
	Rear Side	4 mm

●ダンパー取り付け位置 / Shock Mount Position



サスアーム / Sus. Arm	
Front	Rear
<input type="checkbox"/> In <input checked="" type="checkbox"/> Out	<input type="checkbox"/> In <input checked="" type="checkbox"/> Out

●リアアッパーアームポジション Rear Upper Arm Position

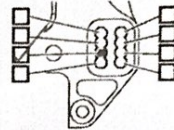


ハブキャリアブッシュ Hub Carrier Bush	
<input type="checkbox"/>	<input type="checkbox"/>
<input checked="" type="checkbox"/>	<input type="checkbox"/>

●フロントサスブッシュ Front Sus. Bush

後ろ側 Rear Side	<input type="checkbox"/>	<input checked="" type="checkbox"/>
------------------	--------------------------	-------------------------------------

●フロントアッパーアームポジション Front Upper Arm Position



●フロントハブキャリア Front Hub Carrier

<input type="checkbox"/> Plastic <input checked="" type="checkbox"/> Aluminum
<input checked="" type="checkbox"/> 13° <input type="checkbox"/> 16° <input type="checkbox"/> 17.5° <input type="checkbox"/> 19°



●フロントナックル Front Knuckle

<input type="checkbox"/> IF419(MP9 TK3)
<input checked="" type="checkbox"/> IF488(MP9 TK4)

ロアブッシュ Lower Bush	
<input type="checkbox"/> -1° <input type="checkbox"/> 0° <input checked="" type="checkbox"/> +1°	

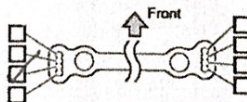
●リヤサスブッシュ Rear Sus. Bush

前側 Front Side	<input type="checkbox"/>	<input type="checkbox"/>	<input checked="" type="checkbox"/>	<input type="checkbox"/>	<input type="checkbox"/>
後ろ側 Rear Side	<input checked="" type="checkbox"/>	<input checked="" type="checkbox"/>	<input type="checkbox"/>	<input type="checkbox"/>	<input type="checkbox"/>

●サスアーム Sus. Arm

Front	Rear	Rear Sus. Bush	
<input checked="" type="checkbox"/> Soft <input type="checkbox"/> Hard	<input checked="" type="checkbox"/> Soft <input type="checkbox"/> Hard	<input type="checkbox"/> Short <input type="checkbox"/> Medium <input checked="" type="checkbox"/> Long	


●ステアリングプレート Steering Plate



●ホイールハブ / Wheel Hub

Front	Rear
<input type="checkbox"/> Narrow <input checked="" type="checkbox"/> Std. <input type="checkbox"/> Wide	<input type="checkbox"/> Narrow <input checked="" type="checkbox"/> Std. <input type="checkbox"/> Wide

●スタビライザー Sway Bar



Front	Rear
φ 2.1	φ 2.6
0 mm	2 mm

●ウエイト / Weight

Front	Rear
0	0

●ウイング / Wing

<input type="checkbox"/> IF401(TK3)	フラップ / Flap
<input type="checkbox"/> IF491(TK4)	
<input type="checkbox"/> None <input type="checkbox"/> 5mm <input type="checkbox"/> 8mm	

memo: