

Inferno MP9 TK14 SET UP SHEET

ver.1.00



ドライバー Name of Driver		日付 Date		コース Track		エンジン Engine		プラグ Plug		マフラー Muffler	
Jared Tebo		May 2018		Silver State 2018		MX B2R		OS P3		OS 2090	
スパークギヤ Spur Gear		クラッチベル Clutch Bell		クラッチスプリング Clutch Spring		クラッチシュー Clutch Shoe		タイヤ Tires		タイヤインナー Tire Insert	
47 T		13 T		<input type="checkbox"/> 0.90 <input type="checkbox"/> 1.00 <input type="checkbox"/> 0.95 <input type="checkbox"/> 1.10		Carbon <input checked="" type="checkbox"/> Aluminum <input checked="" type="checkbox"/>		Tires: AKA Imp. Compounds: LWS		AKA Red AKA Kyosho TK14 MX Dirt 30%	

● デフセッティング / Diff Gear Set-Up

	Front	Center	Rear
デフオイル Diff Fluid	<input checked="" type="checkbox"/> Std. <input type="checkbox"/> LSD	<input checked="" type="checkbox"/> Std. <input type="checkbox"/> LSD	<input checked="" type="checkbox"/> Std. <input type="checkbox"/> LSD
	5K	5K	3K

● ダンパーセッティング / Shock Set-Up

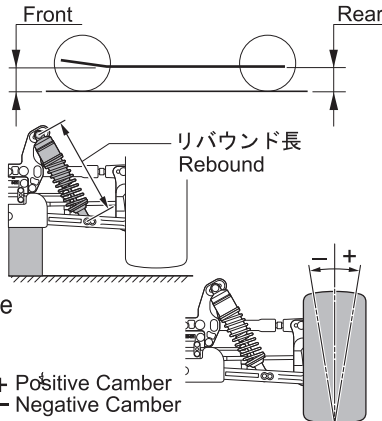
	Front	Rear
ダンパータイプ Shock Type	S	M
ダンパーピストン Shock Piston	ϕ 1.5 x 5	ϕ 1.5 x 5
ダンパーオイル Shock Oil	# 600	# 450
ダンパースプリング Shock Spring	Orange 78mm	Orange

● 車高 / Ride Height

Front	Rear
27 mm	29 mm

● リバウンド長 / Rebound

Front	Rear
100 mm	119 mm



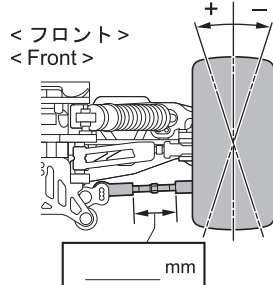
● キャンバー角 / Camber Angle

Front	Rear
+ -2 °	+ -2 °

+ Positive Camber
- Negative Camber

● トー角 / Toe Angle

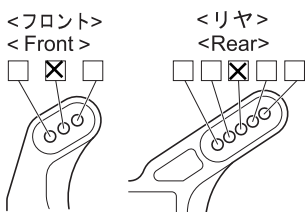
Front	Rear
+ -1 °	<input type="checkbox"/> 2° <input type="checkbox"/> 2.5° <input checked="" type="checkbox"/> 3°



● ホイールベース / Wheelbase

リアハブカラー Collar of Rear Hub	Front Side 2 mm	Rear Side 3 mm
-------------------------------	------------------------	-----------------------

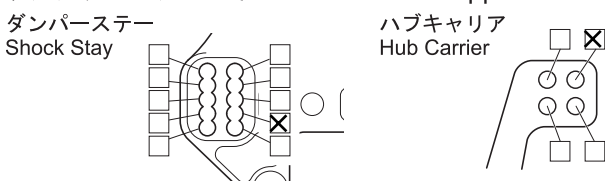
● ダンパー取り付け位置 / Shock Mount Position



ダンパーステー / Shock Stay	
Front	Rear
<input checked="" type="checkbox"/> Short	<input checked="" type="checkbox"/> Short
<input type="checkbox"/> M-Short	<input type="checkbox"/> Long

サスアーム / Sus. Arm	
Front	Rear
<input checked="" type="checkbox"/> In <input type="checkbox"/> Out	<input checked="" type="checkbox"/> In <input type="checkbox"/> Out

● リアアッパーアームポジション / Rear Upper Arm Position



● サスアーム / Sus.Arm

Front		Rear
<input checked="" type="checkbox"/> IF427B(TK13)	<input checked="" type="checkbox"/> Std.	<input checked="" type="checkbox"/> Std.
<input type="checkbox"/> IF487(Long/TK14)	<input type="checkbox"/> Hard	<input type="checkbox"/> Hard

● フロントサスブッシュ / Front Sus. Bush

上部 Upper	フロント側 Front Side	リア側 Rear Side
	<input checked="" type="checkbox"/> <input type="checkbox"/> <input type="checkbox"/> <input type="checkbox"/> <input type="checkbox"/> <input type="checkbox"/> <input type="checkbox"/> <input type="checkbox"/> <input type="checkbox"/> <input type="checkbox"/>	<input checked="" type="checkbox"/> <input type="checkbox"/> <input type="checkbox"/>
下部 Lower	フロント側 Front Side	リア側 Rear Side
	<input type="checkbox"/> <input type="checkbox"/> <input checked="" type="checkbox"/> <input type="checkbox"/> <input type="checkbox"/> <input type="checkbox"/> <input type="checkbox"/> <input type="checkbox"/> <input type="checkbox"/> <input type="checkbox"/>	<input type="checkbox"/> <input type="checkbox"/> <input checked="" type="checkbox"/> <input type="checkbox"/> <input type="checkbox"/>

● サスホルダー / Sus. Holder

<input checked="" type="checkbox"/> IF440 (TK13)
<input type="checkbox"/> IF486 (TK14)

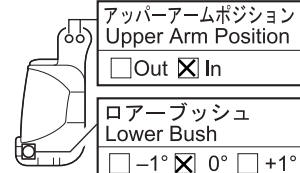
● フロントハブキャリア Front Hub Carrier

Plastic <input type="checkbox"/>
Aluminum <input checked="" type="checkbox"/> 13° <input type="checkbox"/> 16° <input type="checkbox"/> 19°

● リヤロールセンター&スキッド角 Rear Roll Center & Skid Angle

<ロールセンター-H> <Roll Center H>
<input type="checkbox"/> 0° <input type="checkbox"/> 1° <input type="checkbox"/> 2° <input type="checkbox"/> 3°

<ロールセンター-L> <Roll Center L>
<input checked="" type="checkbox"/> 1° <input checked="" type="checkbox"/> 2° <input type="checkbox"/> 3° <input type="checkbox"/> 4°



● フロントナックル Front Knuckle

<input checked="" type="checkbox"/> IF419(TK13)
<input type="checkbox"/> IF488(TK14)

● リヤハブキャリア Rear Hub Carrier

Plastic <input type="checkbox"/>	<input type="checkbox"/> Std. <input type="checkbox"/> Hard
Aluminum <input type="checkbox"/>	<input type="checkbox"/> IFW410 <input type="checkbox"/> IFW414(TK13) <input checked="" type="checkbox"/> IF490(TK14)
ポジション Position	<input checked="" type="checkbox"/> Upper <input type="checkbox"/> Lower

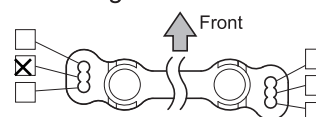
● リヤトレッド / Rear Tread

フロント側 Front Side	リア側 Rear Side
<input checked="" type="checkbox"/> S <input type="checkbox"/> M <input type="checkbox"/> L	<input checked="" type="checkbox"/> S <input type="checkbox"/> M <input type="checkbox"/> L

● トルクロッド / Chassis Brace

<input checked="" type="checkbox"/> Plastic	<input checked="" type="checkbox"/> Plastic
<input type="checkbox"/> Aluminum	<input type="checkbox"/> Aluminum

● ステアリングプレート Steering Plate



● スタビライザー Sway Bar

Front	Rear
ϕ 2.3	ϕ 2.5
1 mm	3 mm

● ウイング / Wing

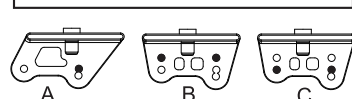
<input type="checkbox"/> IF401(TK13)	フラップ / Flap
<input checked="" type="checkbox"/> IF491(TK14)	
<input type="checkbox"/> None	
<input checked="" type="checkbox"/> 8mm	

● ウェイト / Weight

Front 50g	Rear 10g
------------------	-----------------

● ウイングステー / Wing Stay

<input type="checkbox"/> IF429(TK13)
<input checked="" type="checkbox"/> IFW460B(TK14) <input type="checkbox"/> A <input type="checkbox"/> B <input checked="" type="checkbox"/> C



● ウイング角度 / Wing Angle

<input checked="" type="checkbox"/> Upper	<input type="checkbox"/> Lower
---	--------------------------------

memo:

High Mount Front Tower and Upper Arm Mount