

Inferno MP9 Set Up Sheet

ver.1.05

ドライバー名 / Name of Driver	データ収集日 / DATE	コース / Track	エンジン / Engine	プラグ / Plug	燃料 / Fuel
Cody King	April 2011	NEO 11	Team Orion 5 Port WC	Orion #5	Byron Pro 3000 Gen 2
スパー / Spur	クラッチベル/スプリング/シュー / Clutch Bell/Spring/Shoe		タイヤ/インナー/ホイール / Tires / Inner/Wheel	マフラー / Muffler	
48 T	13 T	<input checked="" type="checkbox"/> 1.10 <input checked="" type="checkbox"/> 1.00x2 Carbon X <input type="checkbox"/> 0.95 <input type="checkbox"/> 0.90 Aluminum X 3	Tires : AKA Impact SS Inner: RED	Wheel: AKA EVO	Orion 2058

●ダンパーセッティング / Shock-Set-Up

	FRONT	REAR
ダンパータイプ Shock Type	Small	Medium
ダンパーピストン Shock Piston	<input type="checkbox"/> φ1.2x6 B <input type="checkbox"/> φ1.2x8 B <input type="checkbox"/> φ1.2x8 T <input type="checkbox"/> φ1.3x5 B <input type="checkbox"/> φ1.3x6 W <input checked="" type="checkbox"/> φ1.3x8 W <input type="checkbox"/> φ1.3x8 T <input type="checkbox"/> φ1.4x5 W <input type="checkbox"/> φ1.4x8 T	<input type="checkbox"/> φ1.2x6 B <input type="checkbox"/> φ1.2x8 B <input type="checkbox"/> φ1.2x8 T <input type="checkbox"/> φ1.3x5 B <input type="checkbox"/> φ1.3x6 W <input checked="" type="checkbox"/> φ1.3x8 W <input type="checkbox"/> φ1.3x8 T <input type="checkbox"/> φ1.4x5 W <input type="checkbox"/> φ1.4x8 T
B = Black W = White T = Taper		
オイル Oil	# 42.5	# 27.5
スプリング Spring	S. Blue	M. Blue
プレッシャーポンジ Pressure Sponge		

●車高 / Ride Height

FRONT	REAR
28.5 mm	30 mm

●リバウンド高 / Rebound ●キャンバー角 / Camber Angle

FRONT	REAR
100 mm	117 mm

FRONT	REAR
<input checked="" type="checkbox"/> 1 °	<input checked="" type="checkbox"/> 3 °

●フロントスキッド角 / Front Skid Angle

上部 Upper	フロント側 Front Side	リア側 Rear Side
	<input checked="" type="checkbox"/> ① <input type="checkbox"/> ② <input type="checkbox"/> ③ <input type="checkbox"/> ④	<input type="checkbox"/> ⑤ <input type="checkbox"/> ⑥ <input type="checkbox"/> ⑦ <input checked="" type="checkbox"/> ⑧
下部 Under	フロント側 Front Side	
	<input type="checkbox"/> 9°L <input type="checkbox"/> 11°L <input type="checkbox"/> 9°S <input type="checkbox"/> 11°S	

●フロントトレッド / Front Tread

<input type="checkbox"/> S	<input checked="" type="checkbox"/> L
----------------------------	---------------------------------------

●フロントハブキャリア / Front Hub Carrier

<input type="checkbox"/> -1°	<input checked="" type="checkbox"/> 0°	<input type="checkbox"/> +1°
<input checked="" type="checkbox"/> Plastic	<input type="checkbox"/> Aluminum	

●ダンパー取り付け位置 / Shock Mount Position

上部 / Shock Stay	下部 / Sus Arm				
<input type="checkbox"/> <input checked="" type="checkbox"/> <input type="checkbox"/>	<table border="1"> <thead> <tr> <th>FRONT</th> <th>REAR</th> </tr> </thead> <tbody> <tr> <td><input checked="" type="checkbox"/> In <input type="checkbox"/> Out</td> <td><input type="checkbox"/> In <input checked="" type="checkbox"/> Out</td> </tr> </tbody> </table>	FRONT	REAR	<input checked="" type="checkbox"/> In <input type="checkbox"/> Out	<input type="checkbox"/> In <input checked="" type="checkbox"/> Out
FRONT	REAR				
<input checked="" type="checkbox"/> In <input type="checkbox"/> Out	<input type="checkbox"/> In <input checked="" type="checkbox"/> Out				
	<table border="1"> <thead> <tr> <th>FRONT</th> <th>REAR</th> </tr> </thead> <tbody> <tr> <td><input checked="" type="checkbox"/> SHORT</td> <td><input type="checkbox"/> LONG</td> </tr> </tbody> </table>	FRONT	REAR	<input checked="" type="checkbox"/> SHORT	<input type="checkbox"/> LONG
FRONT	REAR				
<input checked="" type="checkbox"/> SHORT	<input type="checkbox"/> LONG				

●デフセッティング / Diff Gear Set-Up

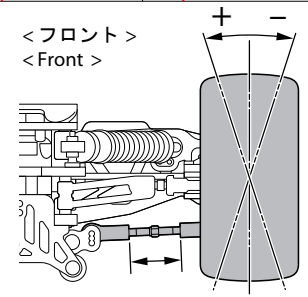
	FRONT	CENTER	REAR
オイル Oil	<input checked="" type="checkbox"/> Normal <input type="checkbox"/> LSD 5,000	<input checked="" type="checkbox"/> Normal <input type="checkbox"/> LSD 5,000	<input checked="" type="checkbox"/> Normal <input type="checkbox"/> LSD 2,000

●トー角 / Toe Angle

FRONT	REAR
<input checked="" type="checkbox"/> 1 °	<input type="checkbox"/> 2° <input type="checkbox"/> 2.5° <input checked="" type="checkbox"/> 3°

●ホイールベース / Wheelbase

Wheelbase					
リヤハブカラー Collar of Rear Hub	<table border="1"> <thead> <tr> <th>Front Side</th> <th>Rear Side</th> </tr> </thead> <tbody> <tr> <td>2 mm</td> <td>3 mm</td> </tr> </tbody> </table>	Front Side	Rear Side	2 mm	3 mm
Front Side	Rear Side				
2 mm	3 mm				



●リヤロールセンター&スキッド角 / Rear Roll Center & Skid Angle

< ロールセンター-H > < Roll Center H >

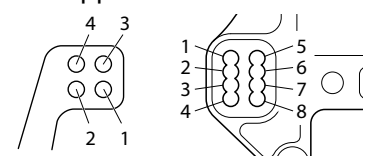
<input type="checkbox"/> 0°	<input type="checkbox"/> 1°	<input type="checkbox"/> 2°	<input type="checkbox"/> 3°
-----------------------------	-----------------------------	-----------------------------	-----------------------------

< ロールセンター-L > < Roll Center L >

<input checked="" type="checkbox"/> 1°	<input checked="" type="checkbox"/> 2°	<input type="checkbox"/> 3°	<input type="checkbox"/> 4°
--	--	-----------------------------	-----------------------------

●アッパーアームポジション / Upper Arm Position

	REAR
バルク側 Shock Stay	<input type="checkbox"/> 1 <input type="checkbox"/> 2 <input type="checkbox"/> 3 <input type="checkbox"/> 4
ホイール側 Wheel side	<input type="checkbox"/> 5 <input type="checkbox"/> 6 <input type="checkbox"/> 7 <input checked="" type="checkbox"/> 8
※3、4は1FW410使用時	



●リヤハブキャリア / Rear Hub Carrier

<input type="checkbox"/> Plastic	<input type="checkbox"/> Hard
<input type="checkbox"/> Aluminum	<input checked="" type="checkbox"/> Aluminum /Off-2.0

●ステアリングプレート / Steering Plate

<input type="checkbox"/> A	<input checked="" type="checkbox"/> F ↑
<input checked="" type="checkbox"/> B	<input type="checkbox"/> F ↓
<input type="checkbox"/> C	<input type="checkbox"/> F ↓

●リヤハブポジション / Rear Hub Position

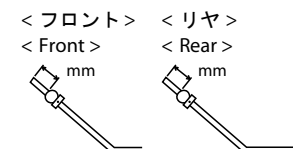
<input checked="" type="checkbox"/> Upper	<input type="checkbox"/> Under
---	--------------------------------

●トルクロッド / Chassis Brace

FRONT	REAR
<input checked="" type="checkbox"/> Plastic	<input checked="" type="checkbox"/> Plastic
<input type="checkbox"/> Aluminum	<input type="checkbox"/> Aluminum

●スタビライザー / Unti Roll Bar

FRONT	REAR
φ 2.3	φ 2.5
0 mm	2 mm



●リヤトレッド / Rear Tread

フロント側 Front Side	リア側 Rear Side
<input checked="" type="checkbox"/> S <input type="checkbox"/> M <input type="checkbox"/> L	<input checked="" type="checkbox"/> S <input type="checkbox"/> M <input type="checkbox"/> L

●ウイング角度 / Wing Angle

<input checked="" type="checkbox"/> Upper	<input type="checkbox"/> Under
---	--------------------------------

●ホイールハブ / Wheel Hub

FRONT	REAR
<input type="checkbox"/> NARROW	<input type="checkbox"/> NARROW
<input checked="" type="checkbox"/> NORMAL	<input checked="" type="checkbox"/> NORMAL

●ウェイト / Weight

3270
