

# Inferno MP9 Set Up Sheet

ver.1.05

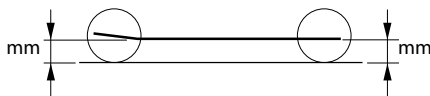
|                         |  |   |                                  |                 |               |
|-------------------------|--|---|----------------------------------|-----------------|---------------|
| ドライバー名 / Name of Driver | データ収集日 / DATE  | コース / Track   | エンジン / Engine                    | プラグ / Plug      | 燃料 / Fuel     |
| <b>Jared Tebo</b>       | <b>April 2011</b>  | <b>NEO 11</b>   | <b>Team Orion<br/>JTP 3-Port</b> | <b>Orion #5</b> | <b>Maxims</b> |
| スパー / Spur              | クラッチベル/スプリング/シュー / Clutch Bell/Spring/Shoe   | タイヤ/インナー/ホイール / Tires / Inner/Wheel   | マフラー / Muffler                   |                 |               |
| <b>48 T</b>             | <b>13 T</b> <input type="checkbox"/> 1.10 <input checked="" type="checkbox"/> 1.00 Carbon X <input type="checkbox"/><br><input type="checkbox"/> 0.95 <input type="checkbox"/> 0.90 Aluminum X <b>3 Blue</b> | Tires : <b>AKA Impact SS</b> Wheel: <b>EVO</b><br>Inner: <b>RED</b> No Insert | <b>Orion 2058</b>                |                 |               |

## ●ダンパーセッティング / Shock-Set-Up

|                              | FRONT  | REAR  |
|------------------------------|--|---|
| ダンパータイプ<br>Shock Type        |  |   |
| ダンパーピストン<br>Shock Piston     | <input type="checkbox"/> φ1.2×6 B<br><input type="checkbox"/> φ1.2×8 B<br><input type="checkbox"/> φ1.2×8 T<br><input type="checkbox"/> φ1.3×5 B<br><input type="checkbox"/> φ1.3×8 W <input checked="" type="checkbox"/><br><input type="checkbox"/> φ1.3×8 T<br><input type="checkbox"/> φ1.4×5 W<br><input type="checkbox"/> φ1.4×8 T | <input type="checkbox"/> φ1.2×6 B<br><input type="checkbox"/> φ1.2×8 B<br><input type="checkbox"/> φ1.2×8 T<br><input type="checkbox"/> φ1.3×5 B<br><input type="checkbox"/> φ1.3×6 W <input checked="" type="checkbox"/><br><input type="checkbox"/> φ1.3×8 W<br><input type="checkbox"/> φ1.3×8 T<br><input type="checkbox"/> φ1.4×5 W<br><input type="checkbox"/> φ1.4×8 T |
| オイル<br>Oil                   | <b># 40</b>  | <b># 25</b>   |
| スプリング<br>Spring              | <b>S. Blue</b>   | <b>M. Blue</b>  |
| プレッシャーポンジ<br>Pressure Sponge |  |   |

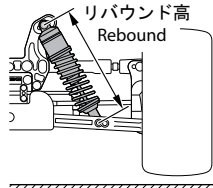
## ●車高 / Ride Height

| FRONT          | REAR         |
|----------------|--------------|
| <b>28.5 mm</b> | <b>30 mm</b> |

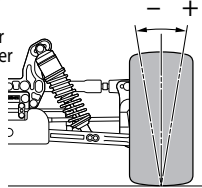


## ●リバウンド高 / Rebound ●キャンバー角 / Camber Angle

| FRONT        | REAR           |
|--------------|----------------|
| <b>28 mm</b> | <b>36.2 mm</b> |

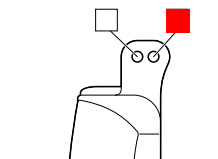


| FRONT  | REAR   |
|--|--|
| <input checked="" type="checkbox"/> <b>1</b> ° | <input checked="" type="checkbox"/> <b>2</b> ° |



## ●フロントスキッド角 / Front Skid Angle

| 上部<br>Upper | フロント側<br>Front Side  | リア側<br>Rear Side  |
|-------------|--|---|
|             | <input checked="" type="checkbox"/> ① <input type="checkbox"/> ② <input type="checkbox"/> ③ <input type="checkbox"/> ④   | <input checked="" type="checkbox"/> ⑤ <input type="checkbox"/> ⑥ <input type="checkbox"/> ⑦ <input checked="" type="checkbox"/> ⑧ |
| 下部<br>Under | フロント側<br>Front Side  |   |
|             | <input type="checkbox"/> 9°L <input type="checkbox"/> 11°L<br><input type="checkbox"/> 9°S <input type="checkbox"/> 11°S |   |



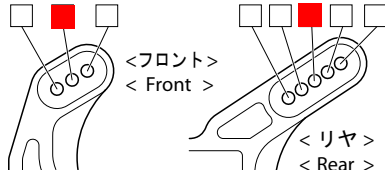
## ●フロントトレッド Front Tread

|                            |                                       |
|----------------------------|---------------------------------------|
| <input type="checkbox"/> S | <input checked="" type="checkbox"/> L |
|----------------------------|---------------------------------------|

## ●フロントハブキャリア Front Hub Carrier

|                                  |  |                              |
|----------------------------------|--|------------------------------|
| <input type="checkbox"/> -1°     | <input checked="" type="checkbox"/> 0°       | <input type="checkbox"/> +1° |
| <input type="checkbox"/> Plastic | <input checked="" type="checkbox"/> Aluminum |                              |

## ●ダンパー取り付け位置 / Shock Mount Position

| 上部 / Shock Stay   | 下部 / Sus Arm   |       |      |   |   |
|---|--|-------|------|---|---|
| <input type="checkbox"/> <input checked="" type="checkbox"/> <input type="checkbox"/> | <table border="1"> <thead> <tr> <th>FRONT</th> <th>REAR</th> </tr> </thead> <tbody> <tr> <td><input checked="" type="checkbox"/> In <input type="checkbox"/> Out</td> <td><input checked="" type="checkbox"/> In <input type="checkbox"/> Out</td> </tr> </tbody> </table> | FRONT | REAR | <input checked="" type="checkbox"/> In <input type="checkbox"/> Out | <input checked="" type="checkbox"/> In <input type="checkbox"/> Out |
| FRONT   | REAR   |       |      |   |   |
| <input checked="" type="checkbox"/> In <input type="checkbox"/> Out                   | <input checked="" type="checkbox"/> In <input type="checkbox"/> Out  |       |      |   |   |
|    | <table border="1"> <thead> <tr> <th>FRONT</th> <th>REAR</th> </tr> </thead> <tbody> <tr> <td><input checked="" type="checkbox"/> SHORT</td> <td><input type="checkbox"/> LONG</td> </tr> </tbody> </table>   | FRONT | REAR | <input checked="" type="checkbox"/> SHORT                           | <input type="checkbox"/> LONG                                       |
| FRONT   | REAR   |       |      |   |   |
| <input checked="" type="checkbox"/> SHORT   | <input type="checkbox"/> LONG  |       |      |   |   |

## ●デフセッティング / Diff Gear Set-Up

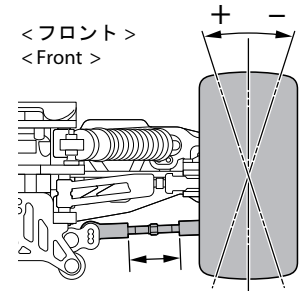
|            | FRONT   | CENTER  | REAR  |
|------------|---|---|---|
| オイル<br>Oil | <input checked="" type="checkbox"/> Normal <input type="checkbox"/> LSD<br><b>4,000</b> | <input checked="" type="checkbox"/> Normal <input type="checkbox"/> LSD<br><b>5,000</b> | <input checked="" type="checkbox"/> Normal <input type="checkbox"/> LSD<br><b>2,000</b> |

## ●トー角 / Toe Angle

| FRONT  | REAR   |
|--|--|
| <input checked="" type="checkbox"/> <b>0</b> ° | <input type="checkbox"/> 2° <input type="checkbox"/> 2.5° <input checked="" type="checkbox"/> 3° |

## ●ホイールベース / Wheelbase

| Wheelbase                     |  |            |           |             |             |
|-------------------------------|--|------------|-----------|-------------|-------------|
| リヤハブカラー<br>Collar of Rear Hub | <table border="1"> <thead> <tr> <th>Front Side</th> <th>Rear Side</th> </tr> </thead> <tbody> <tr> <td><b>2</b> mm</td> <td><b>3</b> mm</td> </tr> </tbody> </table> | Front Side | Rear Side | <b>2</b> mm | <b>3</b> mm |
| Front Side                    | Rear Side  |            |           |             |             |
| <b>2</b> mm                   | <b>3</b> mm  |            |           |             |             |



## ●リヤロールセンター&スキッド角 / Rear Roll Center & Skid Angle

< ロールセンター-H > < Roll Center H >

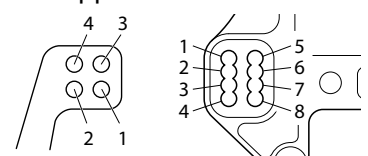
|                             |                             |                             |                             |
|-----------------------------|-----------------------------|-----------------------------|-----------------------------|
| <input type="checkbox"/> 0° | <input type="checkbox"/> 1° | <input type="checkbox"/> 2° | <input type="checkbox"/> 3° |
|-----------------------------|-----------------------------|-----------------------------|-----------------------------|

< ロールセンター-L > < Roll Center L >

|  |  |                             |                             |
|--|--|-----------------------------|-----------------------------|
| <input checked="" type="checkbox"/> 1° | <input checked="" type="checkbox"/> 2° | <input type="checkbox"/> 3° | <input type="checkbox"/> 4° |
|--|--|-----------------------------|-----------------------------|

## ●アッパーアームポジション / Upper Arm Position

|                     | REAR  |
|---------------------|---|
| バルク側<br>Shock Stay  | <input type="checkbox"/> 1 <input type="checkbox"/> 2 <input type="checkbox"/> 3 <input type="checkbox"/> 4<br><input type="checkbox"/> 5 <input type="checkbox"/> 6 <input type="checkbox"/> 7 <input checked="" type="checkbox"/> 8 |
| ホイール側<br>Wheel side | <input type="checkbox"/> 1 <input type="checkbox"/> 2 <input checked="" type="checkbox"/> 3 <input type="checkbox"/> 4<br>※3、4は1FW410使用時  |



## ●リヤハブキャリア Rear Hub Carrier

|                                   |   |
|-----------------------------------|---|
| <input type="checkbox"/> Plastic  | <input type="checkbox"/> Hard                         |
| <input type="checkbox"/> Aluminum | <input checked="" type="checkbox"/> Aluminum /Off-2.0 |

## ●ステアリングプレート Steering Plate

|                                       |   |
|---------------------------------------|---|
| <input type="checkbox"/> A            | <input checked="" type="checkbox"/> F ↑ |
| <input checked="" type="checkbox"/> B | <input type="checkbox"/> F ↓            |
| <input type="checkbox"/> C            |   |

## ●リヤハブポジション Rear Hub Position

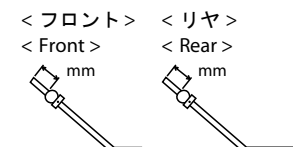
|                                |                                |
|--------------------------------|--------------------------------|
| <input type="checkbox"/> Upper | <input type="checkbox"/> Under |
|--------------------------------|--------------------------------|

## ●トルクロッド / Chassis Brace

| FRONT                                       | REAR  |
|---|---|
| <input checked="" type="checkbox"/> Plastic | <input checked="" type="checkbox"/> Plastic |
| <input type="checkbox"/> Aluminum           | <input type="checkbox"/> Aluminum           |

## ●スタビライザー Anti Roll Bar

| FRONT        | REAR         |
|--------------|--------------|
| φ <b>2.3</b> | φ <b>2.5</b> |
| <b>1</b> mm  | <b>4</b> mm  |



## ●リヤトレッド / Rear Tread

| フロント側<br>Front Side   | リア側<br>Rear Side  |
|---|---|
| <input checked="" type="checkbox"/> S <input type="checkbox"/> M <input type="checkbox"/> L | <input checked="" type="checkbox"/> S <input type="checkbox"/> M <input type="checkbox"/> L |

## ●ウイング角度 Wing Angle

|                                |   |
|--------------------------------|---|
| <input type="checkbox"/> Upper | <input checked="" type="checkbox"/> Under |
|--------------------------------|---|

## ●ホイールハブ / Wheel Hub

| FRONT                                      | REAR                                       |
|--|--|
| <input type="checkbox"/> NARROW            | <input type="checkbox"/> NARROW            |
| <input checked="" type="checkbox"/> NORMAL | <input checked="" type="checkbox"/> NORMAL |

## ●ウエイト / Weight

|  |
|--|
|  |
|--|