

ドライバー Name of Driver		日付 Date		コース Track		エンジン Engine		プラグ Plug		マフラー Muffler	
Jared Tebo		May 2018		Silver State 2018		Orion 2100 4		Orion R8 ProX			
スパーギヤ Spur Gear		クラッチベル Clutch Bell		クラッチスプリング Clutch Spring		クラッチシュー Clutch Shoe		タイヤ Tires		タイヤインナー Tire Insert	
46 T		14 T		<input type="checkbox"/> 0.90 <input type="checkbox"/> 1.00 <input type="checkbox"/> 0.95 <input type="checkbox"/> 1.10		Carbon <input checked="" type="checkbox"/> Aluminum <input checked="" type="checkbox"/>		Tires: AKA Imp Compounds: LWS		AKA Red AKA Kyosho TK1 Orion 6800	

### ● デフセッティング / Diff Gear Set-Up

	Front	Center	Rear
デフォイル Diff Fluid	<input checked="" type="checkbox"/> Std. <input type="checkbox"/> LSD	<input checked="" type="checkbox"/> Std. <input type="checkbox"/> LSD	<input checked="" type="checkbox"/> Std. <input type="checkbox"/> LSD
	5K	5K	3K

### ● ダンパーセッティング / Shock Set-Up

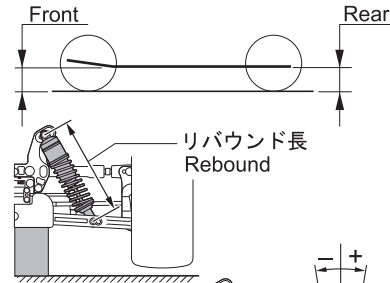
	Front	Rear
ダンパータイプ Shock Type	S	M
ダンパーピストン Shock Piston	φ 1.5 x 5	φ 1.5 x 5
ダンパーオイル Shock Oil	# 650	# 500
ダンパースプリング Shock Spring	Orange 78mm	Orange

### ● 車高 / Ride Height

Front	Rear
27 mm	29 mm

### ● リバウンド長 / Rebound

Front	Rear
100 mm	119 mm



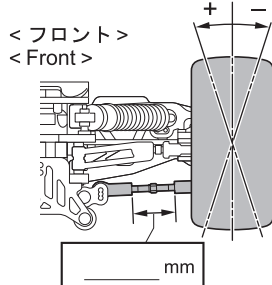
### ● キャンバー角 / Camber Angle

Front	Rear
+ -2 °	+ -2 °

+ Positive Camber  
- Negative Camber

### ● トー角 / Toe Angle

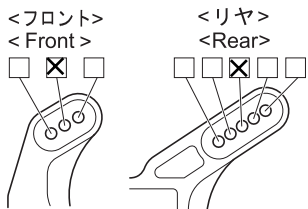
Front	Rear
+ -1 °	<input type="checkbox"/> 2° <input type="checkbox"/> 2.5° <input checked="" type="checkbox"/> 3°



### ● ホイールベース / Wheelbase

リアハブカラー Collar of Rear Hub	Front Side 2 mm Rear Side 3 mm
-------------------------------	-----------------------------------

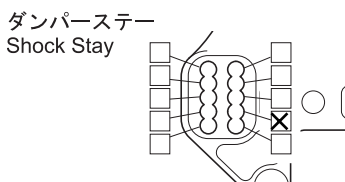
### ● ダンパー取り付け位置 / Shock Mount Position



ダンパーステー / Shock Stay	
Front	Rear
<input checked="" type="checkbox"/> Short <input type="checkbox"/> M-Short	<input checked="" type="checkbox"/> Short <input type="checkbox"/> Long

サスアーム / Sus. Arm	
Front	Rear
<input checked="" type="checkbox"/> In <input type="checkbox"/> Out	<input checked="" type="checkbox"/> In <input type="checkbox"/> Out

### ● リアアッパーアームポジション / Rear Upper Arm Position



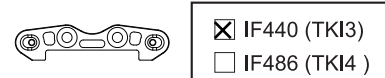
### ● サスアーム / Sus.Arm

Front		Rear
<input checked="" type="checkbox"/> IF427B(TK13)	<input checked="" type="checkbox"/> Std.	<input checked="" type="checkbox"/> Std.
<input type="checkbox"/> IF487(Long / TK14)	<input type="checkbox"/> Hard	<input type="checkbox"/> Hard

### ● フロントサスブッシュ / Front Sus. Bush

上部 Upper	フロント側 Front Side	リア側 Rear Side
	<input checked="" type="checkbox"/> <input type="checkbox"/> <input type="checkbox"/> <input type="checkbox"/> <input type="checkbox"/> <input type="checkbox"/> <input type="checkbox"/> <input type="checkbox"/> <input type="checkbox"/> <input type="checkbox"/> <input type="checkbox"/>	<input checked="" type="checkbox"/> <input type="checkbox"/> <input type="checkbox"/>
下部 Lower	フロント側 Front Side	リア側 Rear Side
	<input type="checkbox"/> <input type="checkbox"/> <input checked="" type="checkbox"/> <input type="checkbox"/> <input type="checkbox"/> <input type="checkbox"/> <input type="checkbox"/> <input type="checkbox"/> <input type="checkbox"/> <input type="checkbox"/>	<input type="checkbox"/> <input type="checkbox"/> <input checked="" type="checkbox"/> <input type="checkbox"/> <input type="checkbox"/>

### ● サスホルダー / Sus. Holder



IF440 (TK13)  
 IF486 (TK14)

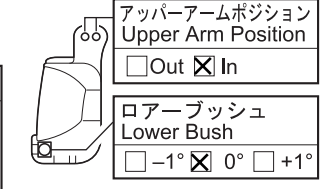
### ● フロントハブキャリア Front Hub Carrier

Plastic   
Aluminum  13°  16°  19°

### ● リヤロールセンター&スキッド角 Rear Roll Center & Skid Angle

<ロールセンター-H> <Roll Center H>
<input type="checkbox"/> 0° <input type="checkbox"/> 1° <input type="checkbox"/> 2° <input type="checkbox"/> 3°

<ロールセンター-L> <Roll Center L>
<input checked="" type="checkbox"/> 1° <input checked="" type="checkbox"/> 2° <input type="checkbox"/> 3° <input type="checkbox"/> 4°



### ● フロントナックル Front Knacle

IF419(TK13)  
 IF488(TK14)

### ● リヤハブキャリア Rear Hub Carrier

Plastic	<input type="checkbox"/> Std. <input type="checkbox"/> Hard
Aluminum	<input type="checkbox"/> IFW410 <input type="checkbox"/> IFW414(TK13) <input checked="" type="checkbox"/> IF490(TK14)
ポジション Position	<input checked="" type="checkbox"/> Upper <input type="checkbox"/> Lower

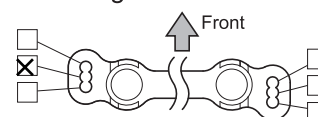
### ● リヤトレッド / Rear Tread

フロント側 Front Side	リア側 Rear Side
<input checked="" type="checkbox"/> S <input type="checkbox"/> M <input type="checkbox"/> L	<input checked="" type="checkbox"/> S <input type="checkbox"/> M <input type="checkbox"/> L

### ● トルクロッド / Chassis Brace

Front	Rear
<input checked="" type="checkbox"/> Plastic <input type="checkbox"/> Aluminum	<input checked="" type="checkbox"/> Plastic <input type="checkbox"/> Aluminum

### ● ステアリングプレート Steering Plate



### ● スタビライザー Sway Bar

Front	Rear
φ 2.3	φ 2.5
1 mm	3 mm

### ● ウイング / Wing

<input type="checkbox"/> IF401(TK13)	フラップ / Flap
<input checked="" type="checkbox"/> IF491(TK14)	
<input type="checkbox"/> None	
<input checked="" type="checkbox"/> 8mm	

### ● ホイールハブ / Wheel Hub

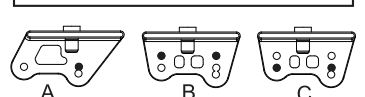
Front	Rear
<input type="checkbox"/> Narrow <input checked="" type="checkbox"/> Std. <input type="checkbox"/> Wide	<input type="checkbox"/> Narrow <input checked="" type="checkbox"/> Std. <input type="checkbox"/> Wide

### ● ウェイト / Weight

Front	Rear

### ● ウイングステー / Wing Stay

<input type="checkbox"/> IF429(TK13)
<input checked="" type="checkbox"/> IFW460B(TK14) <input type="checkbox"/> A <input type="checkbox"/> B <input checked="" type="checkbox"/> C



### ● ウイング角度 / Wing Angle

<input checked="" type="checkbox"/> Upper	<input type="checkbox"/> Lower
---	--------------------------------

memo:

**High Mount Front Tower and Upper Arm Mount : Battery tray cut to lower battery, and esc mount cut to mount direct on chassis.**