

# Inferno MP9 TK14 SET UP SHEET

ver.1.00



ドライバー Name of Driver	日付 Date	コース Track	エンジン Engine	プラグ Plug	マフラー Muffler			
<b>Jared Tebo</b>	<b>April 2018</b>	<b>PNB 2018</b> Condition:	<b>Orion 2100 4</b>	<b>Orion R8 ProX</b>				
スパーギヤ Spur Gear	クラッチベル Clutch Bell	クラッチスプリング Clutch Spring	クラッチシュー Clutch Shoe	タイヤ Tires	タイヤインナー Tire Insert	ホイール Wheel	ボディ Body	燃料 Fuel
<b>46</b> T	<b>15</b> T	<input type="checkbox"/> 0.90 <input type="checkbox"/> 1.00 <input type="checkbox"/> 0.95 <input type="checkbox"/> 1.10	Carbon <input checked="" type="checkbox"/> Aluminum <input checked="" type="checkbox"/>	Tires: <b>AKA Dou SS</b> Compounds :	<b>AKA Green</b>	<b>AKA</b>	<b>Kyosho TKI</b>	<b>Orion 6800</b>

## ● デフセッティング / Diff Gear Set-Up

	Front	Center	Rear
デフオイル Diff Fluid	<input checked="" type="checkbox"/> Std. <input type="checkbox"/> LSD	<input checked="" type="checkbox"/> Std. <input type="checkbox"/> LSD	<input checked="" type="checkbox"/> Std. <input type="checkbox"/> LSD
	<b>7000</b>	<b>7000</b>	<b>5000</b>

## ● ダンパーセッティング / Shock Set-Up

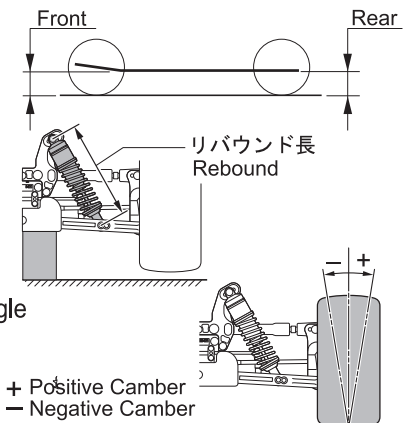
	Front	Rear
ダンパータイプ Shock Type	<b>S</b>	<b>M</b>
ダンパーピストン Shock Piston	B: Black W: White T: Taper	
	$\phi$ <b>1.3T</b> <input checked="" type="checkbox"/> <b>8</b>	$\phi$ <b>1.4T</b> <input checked="" type="checkbox"/> <b>8</b>
ダンパーオイル Shock Oil	# <b>500</b>	# <b>450</b>
ダンパースプリング Shock Spring	<b>Blue</b>	<b>Blue</b>

## ● 車高 / Ride Height

Front	Rear
<b>27</b> mm	<b>29</b> mm

## ● リバウンド長 / Rebound

Front	Rear
<b>100</b> mm	<b>119</b> mm



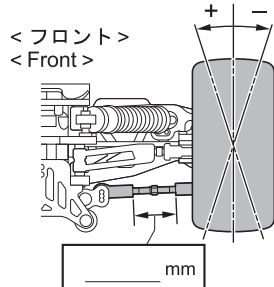
## ● キャンバー角 / Camber Angle

Front	Rear
+ <b>-2</b> °	+ <b>-2</b> °

+ Positive Camber  
- Negative Camber

## ● トー角 / Toe Angle

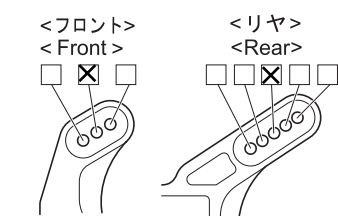
Front	Rear
+ <b>-1</b> °	<input type="checkbox"/> 2° <input type="checkbox"/> 2.5° <input checked="" type="checkbox"/> 3°



## ● ホイールベース / Wheelbase

リアハブカラー Collar of Rear Hub	Front Side <b>2</b> mm	Rear Side <b>3</b> mm
-------------------------------	------------------------	-----------------------

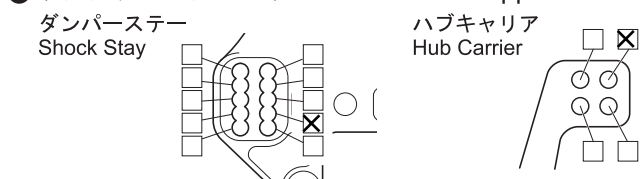
## ● ダンパー取り付け位置 / Shock Mount Position



ダンパーステー / Shock Stay	
Front	Rear
<input checked="" type="checkbox"/> Short	<input checked="" type="checkbox"/> Short
<input type="checkbox"/> M-Short	<input type="checkbox"/> Long

サスアーム / Sus. Arm	
Front	Rear
<input checked="" type="checkbox"/> In <input type="checkbox"/> Out	<input checked="" type="checkbox"/> In <input type="checkbox"/> Out

## ● リアアッパーアームポジション / Rear Upper Arm Position



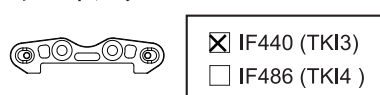
## ● サスアーム / Sus.Arm

Front		Rear
<input checked="" type="checkbox"/> IF427B(TK13)	<input checked="" type="checkbox"/> Std.	<input checked="" type="checkbox"/> Std.
<input type="checkbox"/> IF487(Long / TK14)	<input type="checkbox"/> Hard	<input type="checkbox"/> Hard

## ● フロントサスブッシュ / Front Sus. Bush

上部 Upper	フロント側 Front Side	リア側 Rear Side
	<input checked="" type="checkbox"/> <input type="checkbox"/> <input type="checkbox"/>	<input checked="" type="checkbox"/> <input type="checkbox"/>
下部 Lower	フロント側 Front Side	リア側 Rear Side
	<input type="checkbox"/> <input checked="" type="checkbox"/> <input type="checkbox"/>	<input type="checkbox"/> <input checked="" type="checkbox"/>

## ● サスホルダー / Sus. Holder



## ● フロントハブキャリア Front Hub Carrier

Plastic	<input type="checkbox"/>
Aluminum	<input checked="" type="checkbox"/> 13° <input type="checkbox"/> 16° <input type="checkbox"/> 19°

## ● リヤロールセンター&スキッド角 Rear Roll Center & Skid Angle

<ロールセンター-H> <Roll Center H>
<input type="checkbox"/> 0° <input type="checkbox"/> 1° <input type="checkbox"/> 2° <input type="checkbox"/> 3°

<ロールセンター-L> <Roll Center L>
<input checked="" type="checkbox"/> 1° <input checked="" type="checkbox"/> 2° <input type="checkbox"/> 3° <input type="checkbox"/> 4°

## ● アッパーアームポジション Upper Arm Position

<input type="checkbox"/> Out <input checked="" type="checkbox"/> In
---------------------------------------------------------------------

## ● ローアームブッシュ Lower Bush

<input type="checkbox"/> -1° <input checked="" type="checkbox"/> 0° <input type="checkbox"/> +1°
--------------------------------------------------------------------------------------------------

## ● フロントナックル Front Knuckle

<input checked="" type="checkbox"/> IF419(TK13)
<input type="checkbox"/> IF488(TK14)

## ● リヤハブキャリア Rear Hub Carrier

Plastic	<input type="checkbox"/> Std. <input type="checkbox"/> Hard
Aluminum	<input type="checkbox"/> IFW410 <input type="checkbox"/> IFW414(TK13) <input checked="" type="checkbox"/> IF490(TK14)
ポジション Position	<input checked="" type="checkbox"/> Upper <input type="checkbox"/> Lower

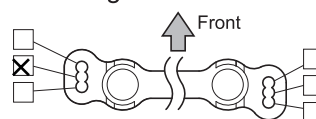
## ● リヤトレッド / Rear Tread

フロント側 Front Side	リア側 Rear Side
<input checked="" type="checkbox"/> S <input type="checkbox"/> M <input type="checkbox"/> L	<input checked="" type="checkbox"/> S <input type="checkbox"/> M <input type="checkbox"/> L

## ● トルクロッド / Chassis Brace

Front	Rear
<input checked="" type="checkbox"/> Plastic	<input checked="" type="checkbox"/> Plastic
<input type="checkbox"/> Aluminum	<input type="checkbox"/> Aluminum

## ● ステアリングプレート Steering Plate



## ● スタビライザー Sway Bar

Front	Rear
$\phi$ <b>2.3</b>	$\phi$ <b>2.5</b>
<b>1</b> mm	<b>3</b> mm

## ● ウイング / Wing

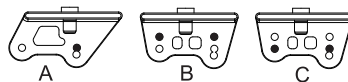
<input type="checkbox"/> IF401(TK13)
<input checked="" type="checkbox"/> IF491(TK14)
フラップ / Flap
<input type="checkbox"/> None
<input type="checkbox"/> 5mm
<input checked="" type="checkbox"/> 8mm

## ● ウェイト / Weight

Front	Rear

## ● ウィングステー / Wing Stay

<input type="checkbox"/> IF429(TK13)
<input checked="" type="checkbox"/> IFW460B(TK14) <input type="checkbox"/> A <input type="checkbox"/> B <input checked="" type="checkbox"/> C



## ● ウィング角度 / Wing Angle

<input checked="" type="checkbox"/> Upper	<input type="checkbox"/> Lower
-------------------------------------------	--------------------------------

memo:

High Mount Front Tower and Upper Arm Mount : Battery tray cut to lower battery, and esc mount cut to mount direct on chassis.